

# Rapport de développement durable 2012-2013

## CPE Les Trottinettes

Verdun, Québec





## Mot de la direction

Le CPE les Trottnettes existe depuis 1979, à une époque où la notion de développement durable n'existait pas ou se résumait en bien peu de choses...

Mais déjà, on pouvait percevoir une préoccupation naturelle du CPE se concrétisant par des actions telles que l'utilisation de matériel de récupération pour les activités offertes ou l'achat d'équipement durable. Par contre, ces gestes étaient isolés et non soutenus par une pensée. Ils étaient le fait de certaines personnes et non de l'ensemble.

C'est en 2007 que le CPE les Trottnettes a commencé à systématiser ses actions et sa pensée en amorçant une démarche plus globale. En se dotant d'une politique de développement durable en 2009, et d'un plan d'action en 2010, des gestes concrets et spécifiques sont maintenant posés et le tout est élargi à l'ensemble de la communauté qui gravite autour du CPE. Nous voulons vous présenter aujourd'hui où nous en sommes quant à l'atteinte de ces objectifs.

Nous travaillons ensemble afin d'offrir à nos enfants, qui sont au cœur de la mission du CPE, un environnement sain et agréable pour la vie. Par nos gestes, paroles et exemples nous contribuons également à leur transmettre des valeurs durables.

Marielle Castonguay  
Directrice générale

## Profil du CPE Les Trottnettes

Le CPE communautaire les Trottnettes est localisé dans l'arrondissement Verdun de l'Île de Montréal. Les enfants qui fréquentent le CPE proviennent de tous les milieux sociaux même si une partie de la clientèle peut être considérée comme socio économiquement peu fortunée. Par ailleurs, le personnel du CPE provient d'un peu partout sur l'Île de Montréal et également de la Rive sud de Montréal.

Bien que fortement composé d'une clientèle native de Verdun, le CPE accueille depuis un peu plus d'une décennie les enfants d'une vaste cohorte d'immigration principalement d'origine chinoise, maghrébine, d'Europe de l'est et d'Afrique Centrale.

Le CPE compte un total de 197 enfants, dont 20 places poupons, répartis en 5 installations. En plus des installations du 202 Galt (0-3 ans) et du 4400 boul. Lasalle (3-5 ans) qui sont complémentaires, les deux installations Galurin (auparavant CPE chez Galurin et fusionné depuis octobre 2006) sont situées dans le Centre communautaire Marcel Giroux. L'installation Champlain (1261 rue Argyle) située dans le Centre Champlain pour adultes a ouvert ses portes en septembre 2009.



## **Application de la politique de développement durable**

### **Une démarche par et pour les enfants**

La mission du CPE Les Trottnettes est d'offrir un service de garde de qualité. Il œuvre pour la petite enfance et permet le développement de la nouvelle génération. Nous avons donc tenté de mettre en œuvre des actions qui touchent toutes les parties prenantes du CPE (ex. parents, employés, direction, fournisseurs) en impliquant les enfants.

Pour ce faire, nous avons entre autres misé sur des actions qui ont permis aux enfants de participer et de s'intéresser aux bienfaits de leurs actions. Cette façon de faire s'est bien intégrée à la plateforme pédagogique High Scope. Par exemple, les enfants ont été initiés au compostage en jetant leurs restes de nourritures dans un contenant spécifique et ils ont été sensibilisés à la préservation de l'eau.

### **Une démarche pas à pas**

Notre CPE s'est engagé dans une démarche de développement durable. En 2009, nous avons formalisé cet engagement en formant un comité de développement durable (CDD) au sein des membres du conseil d'administration (CA). Ce comité a pour but premier de promouvoir le développement durable au sein de l'organisation et de communiquer de manière transparente notre démarche de développement durable.

En 2009, nous nous sommes d'abord dotés d'une politique de développement durable. Cette politique fait état des nos principes directeurs, inspirés des 16 principes directeurs de la loi sur le développement durable du Québec. Notre politique englobe les trois grandes sphères du développement durable : économie, société et environnement.

En 2010, le CDD a élaboré un plan d'action de développement durable (PADD) en mettant l'accent sur des initiatives concrètes envers la protection de l'environnement non seulement dans le fonctionnement de l'organisation, mais aussi dans le cadre de sa mission.

Conscients qu'il s'agit des premiers pas vers la durabilité, nous publions aujourd'hui notre troisième rapport annuel de développement durable. Les actions mises de l'avant et les indicateurs associés sont souvent qualitatifs. Les efforts fournis pour les définir et les mettre en œuvre constituent les premiers pas de notre démarche. Dans notre lancée d'amélioration continue, nous aimerions un jour quantifier nos réalisations, selon nos ressources disponibles et lorsque les outils pour le faire seront facilement accessibles. Bref, les premiers pas sont faits, il nous restera à apprendre à marcher... tout comme notre clientèle cible!



## Intégration du développement durable



Figure 1 : Les trois sphères du développement durable (gracieuseté de SODER, Guide du CPE durable, 2010)

Les trois sphères du développement durable sont indissociables : économie, société et environnement (Figure 1). Nous présentons donc ci-dessous les résultats de l'année 2010-2011 sans égard à ces sphères, mais plutôt en fonction des actions que nous avons mises en œuvre dans notre plan d'action de développement durable (PADD). Ces actions ont souvent des impacts sur plusieurs objectifs définis dans notre politique de développement durable (PDD). Ainsi, nous avons préféré traiter de tous les aspects de l'instauration d'un système d'échange de vêtements en un seul point en indiquant les objectifs concernés dans la sphère sociétale (collaboration, prise en compte de l'équité et développement social), économique

(acquisition des biens et services) et environnementale (gestion des matières résiduelles).



### Objectifs de développement durable

Nous avons choisi d'intégrer les principes de développement durable en adoptant les objectifs suivants :

- Démarche : sensibilisation, engagement et collaboration;
- Prise en compte de l'équité;
- Développement social;
- Aménagement;
- Acquisition de biens et services;
- Gestion de l'énergie;
- Gestion de l'eau;
- Qualité de l'air;
- Construction, rénovation et entretien;
- Gestion du transport;
- Gestion des matières résiduelles – 3RV;
- Gestion des matières dangereuses.


Pour ce faire, nous avons établi 26 actions dans notre PADD 2010 - 2013 dont 16 devaient être mises en œuvre en 2010-2011. Nous vous présentons ci-dessous les résultats de nos efforts pour l'année qui s'est terminée en août 2011.






#	Actions	Indicateurs	Objectifs associés de la politique de DD <sup>1</sup>	Actions entreprises en 2012-2013
1	Introduire les concepts du développement durable aux enfants 	Énumérer les actions quotidiennes	Sensibilisation	<ul style="list-style-type: none"> <li>• Afficher le principe des 3RV dans le bureau du personnel et pour les parents pour une action indirecte d'éducation aux enfants.</li> <li>• Récupération du papier main et des papiers provenant des locaux (Champlain).</li> <li>• Compostage dans la cour de l'installation Champlain et à l'intérieur au 4400 Lasalle.</li> <li>• Sensibilisation quotidienne des enfants à la préservation de l'eau et participation au verdissement des cours.</li> <li>• Programme éducatif <a href="#">High Scope</a>.</li> <li>• Achat de jouets : Camions de recyclage, eux-mêmes faits de matières recyclées, pour faciliter la communication à propos du recyclage.</li> </ul>
2	Participer à Défi Climat 	Taux de participation au défi  Nombre de tonnes de diminution	Sensibilisation Qualité de l'air	<ul style="list-style-type: none"> <li>• Participation 4 années consécutives antérieurement</li> <li>• Pas de campagne de Défi Climat cette année puisque l'organisme n'a pas réitéré l'événement cette année.</li> </ul>

<sup>1</sup> Selon la politique de DD du CPE en vigueur depuis le 2010-01-19




#	Actions	Indicateurs	Objectifs associés de la politique de DD <sup>1</sup>	Actions entreprises en 2012-2013
3	Élaborer un plan de développement durable	Approbation de ce plan	Sensibilisation Engagement Collaboration	<ul style="list-style-type: none"> <li>Plan élaboré en 2010 et communiqué à certaines parties prenantes : <ul style="list-style-type: none"> <li>- En réunion de cuisine;</li> <li>- À l'ordre du jour des réunions d'équipe et de direction;</li> <li>- À l'ordre du jour de l'assemblée générale.</li> </ul> </li> <li>Lecture pour l'élaboration du prochain plan d'action de DD : <ul style="list-style-type: none"> <li>- <a href="#">Guide du CPE éco-responsable</a> (SODER);</li> <li>- <a href="#">Guide de bonne gestion environnementale en hôtellerie</a>;</li> <li>- <a href="#">Guide de bonne gestion environnementale en milieu scolaire</a>.</li> </ul> </li> <li>Plan d'action de développement durable 2013-2015 de la SAQ</li> </ul>
4	Rédiger et publier un rapport annuel de développement durable	Existence du rapport annuel	Sensibilisation Engagement Collaboration	<ul style="list-style-type: none"> <li>Le présent rapport sera communiqué lors de l'assemblée générale de septembre 2013.</li> <li>Il sera également disponible sur le site du CPE.</li> </ul>
5	Informers l'arrondissement (en partenariat avec la Maison de l'Environnement) de nos intentions de diminution de la consommation d'énergie	Évaluation qualitative de la démarche	Collaboration Gestion de l'énergie	<ul style="list-style-type: none"> <li>La <a href="#">Maison de l'Environnement</a> a été approchée, mais il semble que la gestion de l'énergie ne fasse pas partie de ses objectifs.</li> </ul>
6	Confectionner des Paniers de Noël 	Valeur de la récolte	Prise en compte de l'équité	<ul style="list-style-type: none"> <li>Des paniers de denrées non-périssables ont été livrés au domicile de 6 familles.</li> <li>400 \$ en cartes-cadeaux dans les épiceries provenant de dons prélevés sur la paie des employés ont été distribués à 6 familles.</li> </ul>




#	Actions	Indicateurs	Objectifs associés de la politique de DD <sup>1</sup>	Actions entreprises en 2012-2013
7	Offrir des couches subventionnées	Montant de la subvention pour les couches	Prise en compte de l'équité	<ul style="list-style-type: none"> <li>N/A car des couches lavables sont maintenant utilisées.</li> </ul>
8	Instaurer un système d'échange de vêtements entre parents 	Nombre de donneurs au système d'échange  Nombre de personnes présentes par année	Collaboration Prise en compte de l'équité Développement social Acquisition de biens et services Gestion des matières résiduelles – 3RV	<ul style="list-style-type: none"> <li>Étant donné l'épidémie de punaises de lit qui sévit à Montréal, tout système d'échange est annulé. Les punaises peuvent être transférées par les vêtements, sur des jouets pelucheux et dans des livres.</li> </ul>
9	Aménager des potagers dans les cours des garderies 	Nombre d'installations avec potager	Aménagement	<ul style="list-style-type: none"> <li>Champlain : potager avec carottes, haricots, etc...</li> <li>Été 2012 : Cour aménagée avec arbres, arbustes à fruit et potager à l'installation 4400, continuité du potager en 2013</li> <li>Été 2013 : Réaménagement de la cour Galurin, pose de pelouse à certains endroits de la cour</li> </ul>
10	Participer au nettoyage des berges 	Nombre de participants associés au CPE	Aménagement	<ul style="list-style-type: none"> <li>Participation du CPE aux printemps 2011 et 2012</li> <li>2013 : La ville nous a fourni les informations trop tard (seulement une semaine avant l'événement) pour que nous puissions l'organiser...</li> </ul>






#	Actions	Indicateurs	Objectifs associés de la politique de DD <sup>1</sup>	Actions entreprises en 2012-2013
11	Identifier la provenance de la nourriture 	Pourcentage des aliments dont la provenance est connue	Acquisition de biens et services	2013 : Préparer et envoyer par email une lettre pour expliquer notre démarche à tous nos fournisseurs
12	En saison, acheter de la nourriture du Québec : Bâtir des menus en fonction des aliments locaux	Pourcentage du coût de la nourriture achetée du Québec	Acquisition de biens et services	<ul style="list-style-type: none"> <li>Le CPE s'inspire d'Équiterre pour privilégier les aliments locaux :               <ul style="list-style-type: none"> <li>- <a href="#">Guide d'implantation pour mettre l'alimentation responsable au menu</a>;</li> <li>- <a href="#">Rapport sur l'intérêt des producteurs maraichers de la région de Montréal quant aux modèles associatifs de mise en marché de circuits courts</a>.</li> </ul> </li> <li>En collaboration avec Équiterre, et des maraichers locaux, le CPE fait affaire avec <a href="#">D-Trois-Pierres</a>, maintenant membre de la <a href="#">Coop William</a>. En été 2013, D-Trois-Pierres, en raison du manque de subvention, ne produit plus pour le CPE, il ne dessert que les individus...</li> <li>Le CPE accepte de payer 20% plus cher en saison pour des produits locaux ou bio achetés régulièrement plutôt que des produits de provenance étrangère en respectant la liste Dirty Dozen et Clean Fifteen de Environmental Working Group.</li> </ul>
13	En saison, acheter de la nourriture du Québec : Établir des accords avec des fermes locales biologiques	Pourcentage de nourriture biologique	Acquisition de biens et services	<ul style="list-style-type: none"> <li>Le CPE s'inspire du <a href="#">Guide de l'acheteur sur les pesticides dans les fruits et légumes</a> (EWG) pour prioriser les achats de produits biologiques.</li> <li>Avec les coupures de budget, on a atteint le plafond du budget nourriture</li> </ul>








#	Actions	Indicateurs	Objectifs associés de la politique de DD <sup>1</sup>	Actions entreprises en 2012-2013
14	Acheter des couches biodégradables	Pourcentage des couches biodégradables	Acquisition de biens et services	<ul style="list-style-type: none"> <li>Des couches lavables ont été introduites en juillet 2011 à l'installation Champlain puis en septembre 2011 aux installations Galt et Galurin. Depuis, en moyenne 3 couches lavables par jour par enfant sont récupérées et lavées par <a href="#">Lange Bleu</a>. Selon les statistiques de Lange Bleu, en 2012, le CPE les Trotтинettes aurait détourné près de 44 548 couches jetables de l'enfouissement.</li> <li>Des couches biodégradables sont utilisées pour la dernière couche de la journée, de façon à ce que les parents n'aient pas à gérer de couches lavables.</li> <li>Le CPE a présenté son expérience avec les couches lavables au regroupement des CPE de la Montérégie.</li> </ul>
15	Éliminer l'achat des bouteilles d'eau jetables 	Nombre de bouteilles d'eau achetée par année	Acquisition de biens et services	<ul style="list-style-type: none"> <li>Achat de bouteilles pour enfants Contigo (chez Costco) pour les groupes 3 à 5 ans du 4400 boul.Lasalle et Galurin. Ces bouteilles sont vraiment étanches et résistent au lave-vaisselle commercial et au traitement de choc que leur font subir les enfants...</li> <li>Les 120 bouteilles pour les éducatrices achetées l'année dernière tiennent le coup.</li> <li>Le surplus de bouteilles non utilisé dans les autres installations sera écoulé selon le besoin à l'installation Champlain</li> </ul>






#	Actions	Indicateurs	Objectifs associés de la politique de DD <sup>1</sup>	Actions entreprises en 2012-2013
16	<p>Acheter Energy Star</p> 	<p>Puissance totale (kW) des appareils énergivores :</p> <ul style="list-style-type: none"> <li>- climatiseur</li> <li>- réfrigérateur</li> <li>- lave-vaisselle</li> <li>- four à micro-ondes</li> <li>- four</li> <li>- laveuse</li> <li>- sècheuse</li> </ul> <p>Pourcentage des appareils Energy Star</p>	Gestion de l'énergie	<p>8 des 11 appareils sont Energy Star</p> <p>2013 : Lors du remplacement ou de nouvel achat, nous nous assurons de nous procurer des appareils portant le logo. Achat lave-vaisselle galurin, d'une laveuse neuve au 202 et d'une laveuse sècheuse au 4400, tour d'ordinateur au bureau administratif.</p>
17	<p>Diminuer la consommation d'eau des robinets</p> <ul style="list-style-type: none"> <li>- Aérateurs</li> <li>- Sensibilisation</li> </ul> 	Pourcentage des robinets rénovés (avec aérateur)	<p>Sensibilisation</p> <p>Gestion de l'eau</p>	<p>Tout comme l'année dernière :</p> <ul style="list-style-type: none"> <li>• 100% des robinets accessibles aux enfants ont des aérateurs.</li> <li>• 100% des robinets adultes.</li> <li>• Sensibilisation quotidienne des enfants à la préservation de l'eau.</li> <li>• Étant locataire dans toute ses installations, il est présentement impossible pour le CPE de connaître sa consommation d'eau.</li> </ul>
18	<p>Diminuer la consommation d'eau des toilettes</p> 	Pourcentage des toilettes modifiées	Gestion de l'eau	<ul style="list-style-type: none"> <li>• Installation Champlain : 100% des toilettes ont été achetées avec un petit réservoir (adultes : 6L par cuvée, enfants : 3 L).</li> <li>• Lors du remplacement des toilettes, nous choisirons des toilettes à faible débit.</li> </ul>





#	Actions	Indicateurs	Objectifs associés de la politique de DD <sup>1</sup>	Actions entreprises en 2012-2013
19	Minimiser l'utilisation de peintures avec COV 	Quantité de COV utilisés au cours de l'année	Qualité de l'air	<ul style="list-style-type: none"> <li>100% des peintures utilisées étaient acryliques :               <ul style="list-style-type: none"> <li>- Sept. 2011 : 4400 Lasalle : 26 gallons.</li> <li>- Mars 2012 : Chez Galurin 2e étage : 6 gallons</li> <li>- Mai 2012 : 202 Galt : 28 gallons</li> <li>- 2013 : peinture à venir pour Galurin 1 et Champlain</li> </ul> </li> <li>Les cadres de porte, les portes et les cuisines sont faites avec Dulux diamant de <a href="#">Bétonel</a> (100 g/L COV) (erratum : l'année dernière, aucune peinture à l'huile n'a été utilisée non plus).</li> </ul>
20	Réunir les cuisines en une seule cuisine	Description des avantages de la cuisine unifiée	Construction, rénovation et entretien	<ul style="list-style-type: none"> <li>Action planifiée pour l'année 2012-2013.</li> <li>Aucune action faite, entre autre faute de budget et d'implication de la ville de Verdun...</li> </ul>
21	Favoriser l'utilisation du vélo 	Nombre d'espaces de stationnement à vélo / remorque	Gestion du transport	<ul style="list-style-type: none"> <li>Le nombre d'espaces vélo n'a pas changé depuis l'année dernière et semble suffisant. Au total, 22 espaces sont disponibles aux installations :               <ul style="list-style-type: none"> <li>- 202 Galt : 4 + 4 placés dans la rue par la ville;</li> <li>- 4400 Lasalle : 6;</li> <li>- Champlain : 6;</li> <li>- Galurin : 6, suite à la demande du CPE, la Ville a créé de nouveaux espaces protégés des intempéries.</li> </ul> </li> </ul>
22	Favoriser le co-transport entre les établissements 	Nombre de personnes pratiquant le co-transport inter-garderie	Gestion du transport	<ul style="list-style-type: none"> <li>Action planifiée pour l'année 2012-2013.</li> <li>L'organisation <a href="#">Soder</a> nous a approchés pour collaborer à leur projet d'évaluation des solutions de transport en garderie. Après avoir assisté à quelques rencontres, le CPE ne voit pas d'application réelle pour notre milieu</li> </ul>



#	Actions	Indicateurs	Objectifs associés de la politique de DD <sup>1</sup>	Actions entreprises en 2012-2013
23	Améliorer le recyclage 	Énumérer les actions posées	Gestion des matières résiduelles – 3RV	Tout comme l'année dernière : <ul style="list-style-type: none"> <li>• Des bacs à recyclage sont utilisés dans toutes les installations et sont ramassés à toutes les semaines</li> <li>• Les enfants sont initiés à la cueillette sélective en utilisant les bacs de recyclage.</li> <li>• Tous les bureaux administratifs utilisent des bacs de recyclage.</li> <li>• Les cartouches d'encre sont amenées chez <a href="#">Bureau en gros</a> pour être recyclées.</li> <li>• Les piles sont amenées au <a href="#">Centre communautaire Marcel-Giroux</a> où il y a un service de ramassage de piles.</li> <li>• Les vieux ordinateurs ont été donnés à un service de recyclage de matériel d'ordinateur.</li> <li>• Les ordinateurs et imprimantes utilisés par les éducateurs et les cuisiniers sont tous des appareils recyclés de l'OPEQ (Ordinateur Pour les Ecoles du Québec)</li> </ul>
24	Établir le compostage en été 	Nombre de composteurs extérieurs	Gestion des matières résiduelles – 3RV	<ul style="list-style-type: none"> <li>• Un composteur à l'installation Champlain.</li> <li>• Galurin : encore en 2013, malgré quelques interruptions, la Maison de l'environnement de Verdun récupère les vendredi, notre compost pour nourrir leurs vers.</li> </ul>
25	Établir le compostage en hiver 	Nombre de composteurs intérieurs	Gestion des matières résiduelles – 3RV	<ul style="list-style-type: none"> <li>• Action planifiée pour l'année 2012-2013.</li> <li>• Un vermicomposteur à but éducatif au 4400 Lasalle.</li> </ul> <p>À cause des coûts et du vandalisme, il sera difficile d'effectuer le compostage aux autres installations. Si le projet pilote s'avère concluant, nous insisterons pour participer à la collecte.</p>



#	Actions	Indicateurs	Objectifs associés de la politique de DD <sup>1</sup>	Actions entreprises en 2012-2013
26	<p>Augmenter le nombre de produits nettoyants non-toxiques et biodégradables</p> 	Pourcentage des produits nettoyants non-toxiques et biodégradables	Gestion des matières dangereuses	<ul style="list-style-type: none"> <li>• Tous les produits utilisés actuellement sont biodégradables sauf l'eau de javel.</li> <li>• Expérimentation des produits Innu-Science et généralisation à l'ensemble des installations en cours</li> </ul>
s/o	<p>Éliminer le papier à la source</p> 	Énumérer les actions prises	Acquisition de biens et services	<ul style="list-style-type: none"> <li>• Adhésion à <a href="#">Mon service de garde vert</a> pour envoyer électroniquement : <ul style="list-style-type: none"> <li>- Fiches de paie;</li> <li>- Communications aux parents concernant leurs états de compte.</li> </ul> </li> <li>• Depuis septembre 2011, environ 50% du papier nécessaire pour l'inscription des nouveaux enfants a été éliminé et a été remplacé par des envois électroniques : régie interne, politiques, règlements généraux etc.</li> <li>• Impression recto-verso et souvent 2 pages par page.</li> <li>• Environ 50% du papier est de source recyclée.</li> <li>• Partage réseau des documents administratifs.</li> <li>• Le papier destiné aux bricolages des enfants provient de donation de compagnies. Il s'agit de papier recyclé.</li> <li>• Le CPE a maintenant un site internet.</li> </ul>



Sur le plan de la communication :

- Le comité de développement durable du CPE a mis sur pied un journal pour promouvoir le développement durable, la communication et faire connaître les bons coups du CPE. Ce journal est envoyé aux parents par le biais de Mon service de garde vert.
- La directrice générale du CPE, Marielle Castonguay, a été invitée et a participé en tant que panéliste conférencière aux journées annuelles de la santé publique du Québec, le 28 novembre 2012. Le thème de l'année était les saines habitudes de vie. La présentation qu'elle a faite : *Promouvoir le développement durable et l'adoption de saines habitudes de vie en milieu de garde.*

Autres Actions :

- Suite à des pourparlers, rencontres et actions, le CPE est en voie de faire respecter la loi sur la cigarette. Le cendrier à l'entrée des immeubles est déplacé (installation Galurin) ou sur le point de l'être (installation 4400) et les gens sont invités à s'éloigner des accès au CPE.



## Conclusion

Le Comité de développement durable du CPE Les Trottinettes est particulièrement fier des efforts déployés par les divers intervenants qui ont permis à notre CPE de progresser dans sa démarche de développement durable. Cette première année de reddition de comptes nous permet de constater la profondeur des changements qui s'amorcent dans l'organisation.

Entre autres, il se développe au sein des parents, des employés et de la Direction un tissu social et une fierté d'appartenir au CPE. Cet engouement laisse présager une belle continuité de l'engagement sur la voie de la durabilité, tout en offrant un service de garde de qualité.

Il va sans dire que les prochains pas seront tout aussi difficiles à faire que le premier. Nos actions actuelles sont souvent limitées à quelques parties prenantes au sein même de l'organisation. Il faudra entre autres réussir à créer un engagement élargi à d'autres parties prenantes afin d'augmenter notre efficacité économique, d'accroître notre engagement social et de diminuer notre empreinte écologique.

## Remerciements

La Direction et le Comité de développement durable aimeraient remercier les personnes suivantes pour leur contribution de près ou de loin à la réalisation de la politique de développement durable, au plan d'action 2010-2013 et au présent rapport (en ordre alphabétique) :

Les CA et membres du comité de développement durable des années 2010-2011-2012-2013

L'équipe d'éducatrices, cuisiniers et préposés

L'équipe de direction.

Fait à Verdun, le 11 septembre 2013